

---

# GORMSVEJ, FÆLLESBO AFD. 21

UDEAREALER

DECEMBER 2022

---

# UDEAREALER - WORKSHOP

## VELKOMMEN

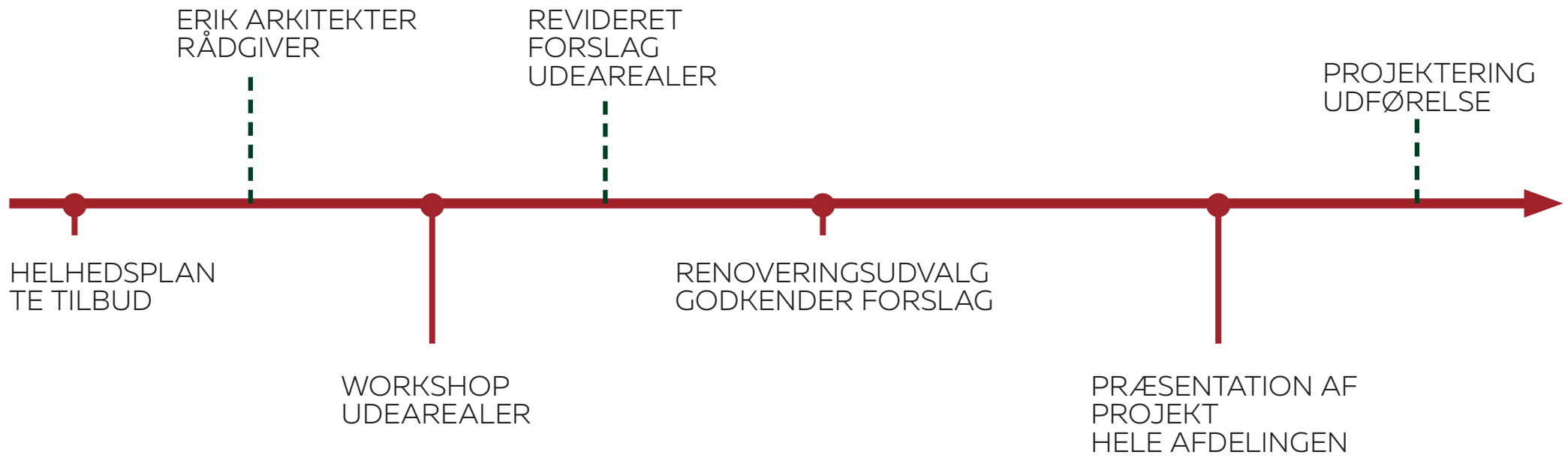
Hvor starter vi fra?

Hvad er med i tilbuddet?

## WORKSHOPPEN

Hvordan skal udearealerne indrettes?

Opsamling



---

# EKSISTERENDE FORHOLD

# EKSISTERENDE FORHOLD

UDEAREALER



# EKSISTERENDE FORHOLD

UDEAREALER - ANKOMST, PARKERING



# EKSISTERENDE FORHOLD

UDEAREALER - GÅRDRUM, OPHOLD



# EKSISTERENDE FORHOLD


UDEAREALER - GÅRDRUM, LEG





# EKSISTERENDE FORHOLD

UDEAREALER - BEPLANTNING



# EKSISTERENDE FORHOLD

## UDEAREALER

### RÅDGIVERS INPUT:

- Blok 1 gårdrum - god rumdannende beplantning af træer

Udearealerne generelt

- Meget åbent i udearealer
- aktiviteter er meget spredt
- mangler rumdannelse af beplantning

Ophold i fællesområder

- små pladser - langt fra hinanden.
- Mangler rumdannelse omkring pladserne

Gode legepladser - Småbørnsleg

- Få aktiviteter for større børn og voksne



---

# BRAINSTORM

GODT OG DÅRLIGT

---

# FREMTIDIGE FORHOLD - UDEAREALER TILBUD





# GORMSVEJ

## FREMTIDIGE FORHOLD - AREALER OMKRING BOLIGERNE

### NY ANKOMST VED TILGÆNGELIGE BOLIGER

#### BLOK 1

Der etableres plint og rampeanlæg på vestside ved 28 til 32.

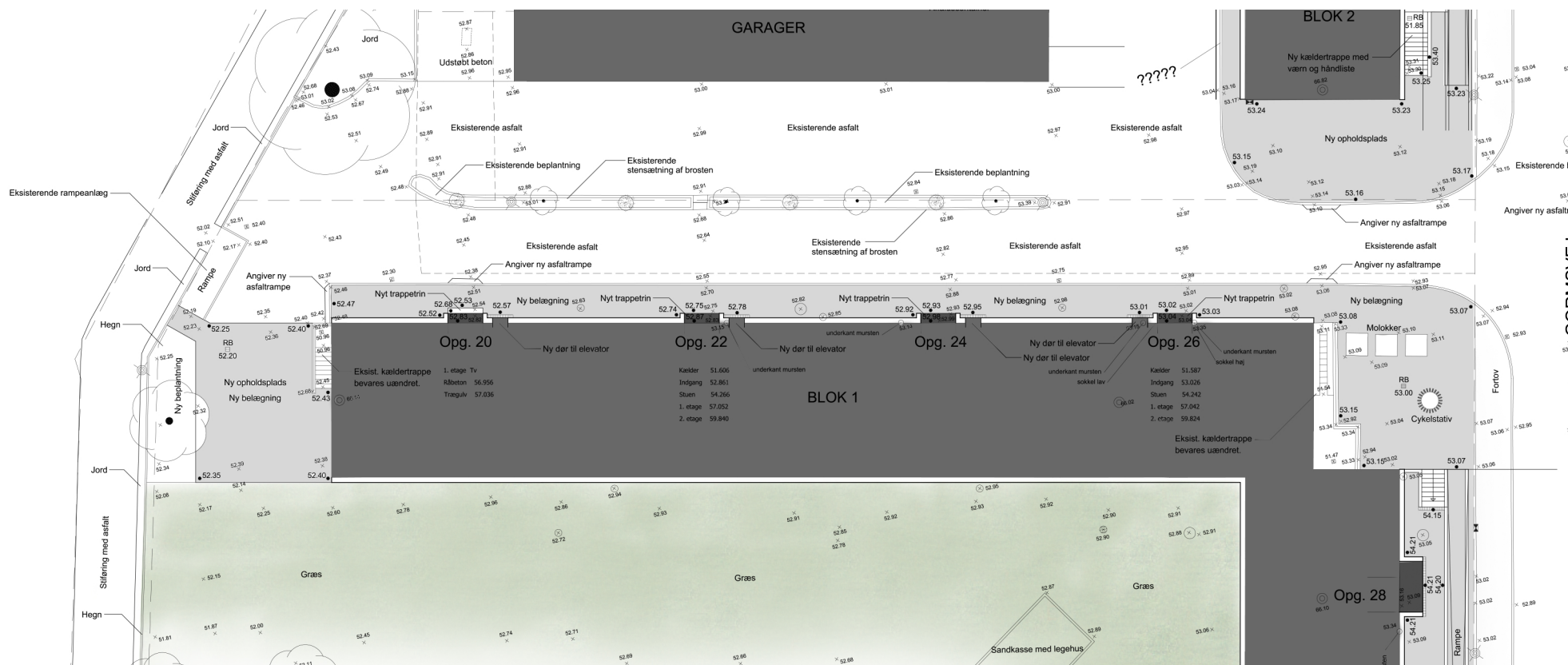
Elevator i opgange 20 til 26.

#### BLOK 2

Der etableres plint og rampeanlæg på vestside ved opgange 10 til 18.

Elevator i opgang 8.

Eksisterende ankomst ved opgang 6.



# GORMSVEJ

## FREMTIDIGE FORHOLD - AREALER OMKRING BOLIGERNE

### NY ANKOMST VED TILGÆNGELIGE BOLIGER

#### BLOK 1

Der etableres plint og rampeanlæg på vestside ved 28 til 32.

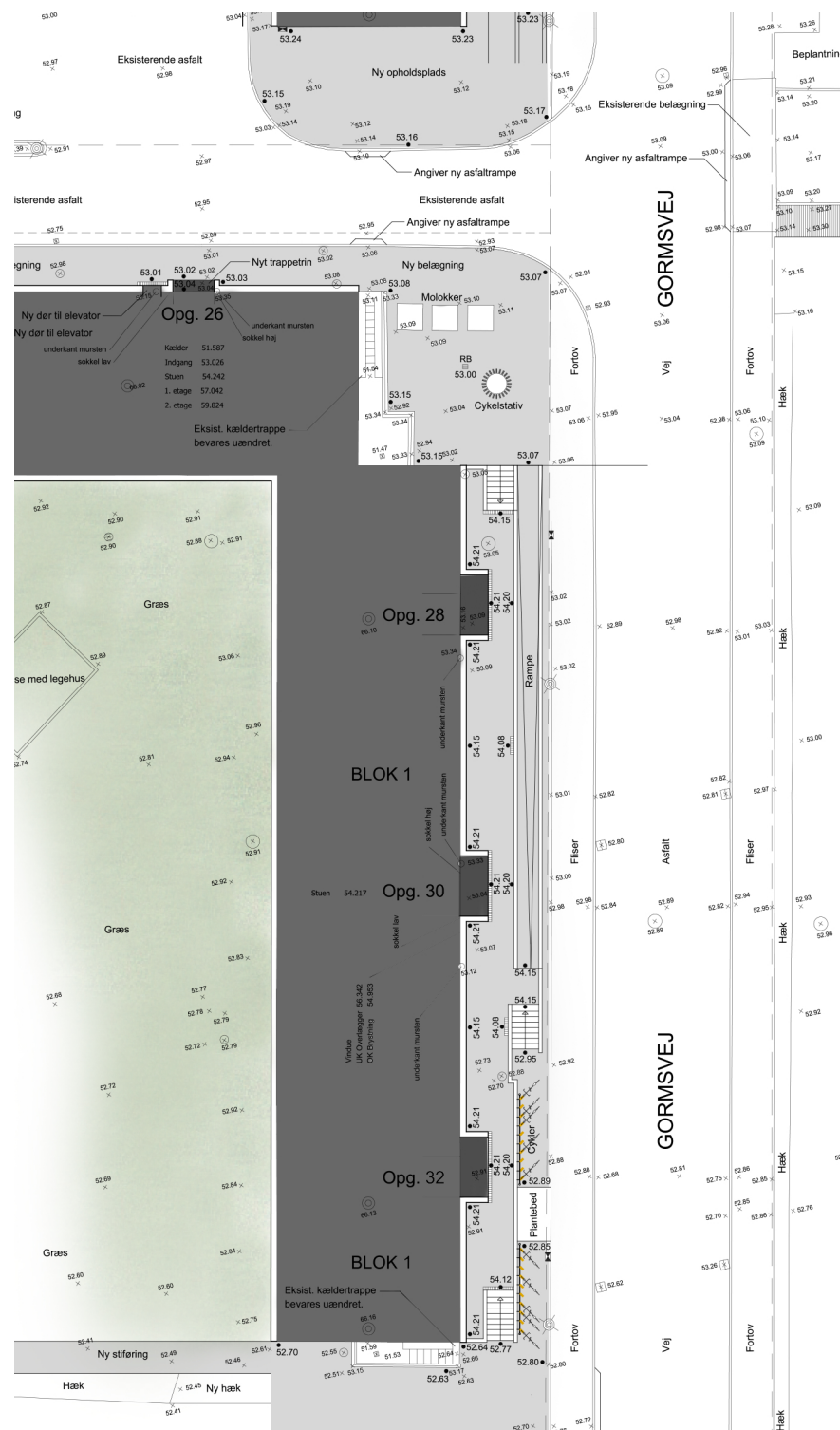
Elevator i opgange 20 til 26.

#### BLOK 2

Der etableres plint og rampeanlæg på vestside ved opgange 10 til 18.

Elevator i opgang 8.

Eksisterende ankomst ved opgang 6.









---

# FOKUS OMRÅDER FOR WORKSHOPPEN

# GORMSVEJ

## FOKUSOMRÅDER - PLACERING OG ØNSKER

### OPHOLD

Opholdsplads v. vestgavl – 3 plinte

3 x Nyt grill og opholdsareal – 1 bord bænkesæt, 1 grill og stigrusbelægning.

Ny stiforløb til grill og eksist. legeplads

### MOTION - LEG

Nyt motionsområde – 2 træningsbomme og 1 træningsplint

Ny stiforløb til ny legeplads

Legeplads for større børn – Balancestubbe, balancestammer, græs

### BEPLANTNING

Blomsterbed – Blomsterfrøblanding

Sanshave – stauedebed med varierende blomstring, bunddække

Nye træer – mindre blomstrende træer

### BELYSNING

Pullertlamper 10 stk – langs stier i terræn.



—  
WORKSHOP

**INPUT TIL FOKUSOMRÅDER**  
**PLACERING AF AKTIVITETER**

---

WORKSHOP

**OPSAMLING**

---

## AFRUNDING OG SPØRGSMÅL

